

## V3D-36 Plantas 2 y 4

**SUPERFICIES:**

**SUPERFICIE CONSTRUIDA CON ZZCC:**

104.63 m<sup>2</sup>

**SUPERFICIE UTIL CERRADA:**

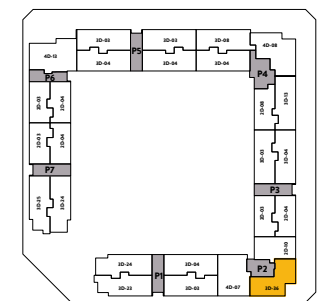
72.56 m<sup>2</sup>

**SUPERFICIE UTIL TERRAZA TENDEDERO:**

8.86 m<sup>2</sup>

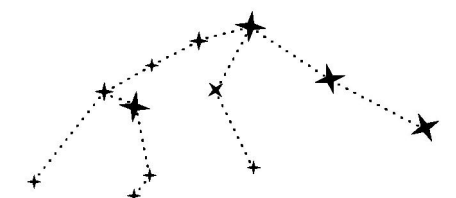
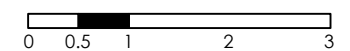
**SUPERFICIE UTIL TOTAL COMPUTABLE:**

76.99 m<sup>2</sup>



plantas 2 y 4

Escala: 1/75



\* Plano correspondiente a anteproyecto. Documento no contractual. Por exigencias técnicas y/o jurídicas, este plano puede sufrir alteraciones. La superficie construida total, a su vez, puede sufrir variaciones durante la fase de anteproyecto. Las superficies rotuladas son útiles. La superficie construida total incluye superficie construida propia de vivienda, tendedero, terrazas cubiertas y la parte proporcional de la superficie construida de zonas comunes.